

Balanço (SNC ESNL)

FAZ ASSOCIAÇÃO FAZEDORES DA MUDANÇA

6110-01
510886450

RUBRICAS	NOTAS	DATAS	
		2022	2021
ACTIVO			
Activo não corrente			
Activos fixos tangíveis		139.553,61	
Bens património histórico e cultural			
Propriedades de investimento			
Activos intangíveis		19.625,16	
Investimentos financeiros			
Fundadores/beneméritos/patrocinadores/doadores/associados/membros			
Activo corrente			
Inventários			
Clientes			
Adiantamentos a fornecedores			
Estado e outros entes públicos		4.278,43	
Fundadores/beneméritos/patrocinadores/doadores/associados/membros			
Outras contas a receber			
Diferimentos			
Outros activos financeiros			
Caixa e depósitos bancários		1.737,10	
Total do activo ...		165.194,30	
FUNDOS PATRIMONIAIS E PASSIVO			
Activos intangíveis		19.625,16	
Capital próprio			
Fundos		376,83	
Excedentes técnicos			
Reservas			
Resultados transitados		11.953,02	
Excedentes de revalorização			
Outras variações nos fundos patrimoniais		135.593,44	
Resultado líquido do período		17.263,51	
Total dos fundos patrimoniais...		165.186,80	
Passivo			
Passivo não corrente			
Provisões			
Provisões específicas			
Financiamentos obtidos			
Outras contas a pagar			
Passivo corrente			
Fornecedores			
Adiantamentos de clientes			
Estado e outros entes públicos		7,50	
Fundadores/beneméritos/patrocinadores/doadores/associados/membros			
Financiamentos obtidos			
Diferimentos			
Outras contas a pagar			
Outros passivos financeiros			
Total do passivo...		7,50	
Total dos fundos patrimoniais e do passivo ...		165.194,30	

Balanço (SNC ESNL)

FAZ ASSOCIAÇÃO FAZEDORES DA MUDANÇA

6110-01
510886450

RUBRICAS	NOTAS	DATAS	
		2022	2021

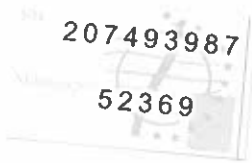
VILA DE REI, 25 de março de 2024

Contabilista Certificado

Anabela Nunes Costa

Representante Legal

[Assinatura]



Demonstração Resultados (SNC ESNL)

FAZ ASSOCIAÇÃO FAZEDORES DA MUDANÇA

6110-01

510886450

RUBRICAS	NOTAS	PERIODOS	
		2022	2021
Vendas e serviços prestados			
Subsídios,doações e legados à exploração		19.233,63	
Trabalhos para a própria entidade			
Custo das mercadorias vendidas e das matérias consumidas		6,59	
Fornecimentos e serviços externos		840,55	
Gastos com o pessoal			
Imparidade de inventários (perdas/reversões)			
Imparidade de dívidas a receber (perdas/reversões)			
Provisões (aumentos/reduções)			
Provisões específicas (aumentos/reduções)			
Outras imparidades (perdas/reversões)			
Aumentos/reduções de justo valor			
Outros rendimentos e ganhos		0,11	
Outros gastos e perdas		1.123,09	
Resultado antes de depreciações, gastos de financiamento e impostos		17.263,51	
Gastos/reversões de depreciação e de amortização			
Resultado operacional (antes de gastos de financiamento e impostos)		17.263,51	
Juros e rendimentos similares obtidos			
Juros e gastos similares suportados			
Resultado antes de impostos		17.263,51	
Imposto sobre o rendimento do período			
Resultado líquido do período		17.263,51	


VILA DE REI, 25 de março de 2024

Contabilista Certificado

O Representante Legal

André Luis Gfca

Paula Alves





ANEXO BALANÇO E DEMONSTRAÇÃO RESULTADOS 2023

1. Identificação de entidade

A ASSOCIAÇÃO FAZEDORES DE MUDANÇA foi constituída a 2013-11-06, tendo iniciado a sua atividade em 2014-02-06.

A área de negócio principal está relacionada com outras atividades associativas, n.e., com sede em Rua da Fonte S/N Água Formosa - VILA DE REI, registada com o número de identificação fiscal 510886450.

A ASSOCIAÇÃO FAZEDORES DE MUDANÇA é uma Associação, enquadrada em IVA Trimestral regime misto.

2. Referencial contabilístico

2.1 Enquadramento

As presentes Demonstrações Financeiras foram preparadas no pressuposto da continuidade das operações, a partir dos registos contabilísticos da instituição e de acordo com as normas para as Entidades do Setor Não Lucrativo (ESNL), regulado pelos seguintes diplomas legais:

- Decreto Lei 36-A/2011 que aprova a NCRF-ESNL
- Portaria 105/2011, de 14/03 – Modelos de demonstrações financeiras aplicáveis às ESNL
- Portaria 106/2011, de 14/03 – Código de contas para as ESNL
- Aviso 6726-B/2011, de 14/03 – Norma Contabilística e de Relato Financeiro para Entidades do Sector Não Lucrativo (NCRF-ESNL)

3. Principais políticas contabilísticas

Activos tangíveis: Os adquiridos encontram-se registados ao custo de aquisição, deduzidos de depreciações acumuladas. As depreciações são calculadas, após a data em que os bens estejam disponíveis para serem utilizados, pelo método da linha recta, em conformidade com o período de vida útil estimado para o grupo de bens.

Activos Intangíveis: Encontram-se registados ao modelo do custo, deduzidos das amortizações acumuladas;

Custo Empréstimos obtidos: é considerado como um gasto do período e nunca acrescido ao activo;

Dívidas de Terceiros: estão registadas de acordo com eventos ocorridos no decorrer da actividade operacional. Não existe qualquer dívida de terceiros

Dívidas a Terceiros: estão registadas pelo modelo do custo; as dívidas evidenciadas a terceiros são: 6,60€ á Brisa, que será pago em janeiro de 2024; 2.000,00 € de um empréstimo à associada Paula Alves; 8.617,08 ao Ifap a devolver do projeto, todos estes valores estão evidenciados no passivo.

Caixa e Depósitos Bancários: os montantes incluídos nestas rubricas são mobilizáveis sem risco significativo de valor; os saldos são os evidenciados na conta de depósitos bancários são os que constam no extrato bancário à data de 31 de dezembro. Os saldos são 489,53 a débito na conta Millennium Bcp 813257 e 976,29 a débito na conta Millennium Bcp 61936 perfazendo assim o total de 1.465,82 evidenciado na rúbrica do balanço "Caixa e depósitos á ordem".

Subsídios : mensurados pelo valor recebido, após o cumprimento de determinadas condições exigidas para a sua concessão. Os não reembolsáveis relacionados com Activos Tangíveis e Intangíveis são inicialmente reconhecidos nos Capitais Próprios sendo posteriormente reconhecidos na Demonstração dos Resultados numa base sistemática e racional durante os períodos contabilísticos necessários para balanceá-los com os gastos relacionados.

4. Ativos fixos tangíveis

4.1 - Vidas Úteis ou as Taxas de Depreciação Usadas

As depreciações do período são calculadas tendo em consideração as seguintes vidas úteis e conforme evidenciado no mapa de depreciações e amortizações 32:

Ativos Tangíveis	Vida útil
Edifícios e Outras Construções	100 anos- esta rubrica inclui as obras de renovação da casa da pax
Equipamento Básico	10 anos-esta rubrica inclui o piano digital, o sistema de som, o vídeo projetor e a tela projeção
Equipamento Administrativo	5 anos-esta rubrica inclui a impressora Lexmark
Outros Ativos Fixos Tangíveis	Entre 8 e 16 anos-esta rubrica inclui a salamandra, o sistema solar, discos armazenamento, frigorífico e máquina lavar roupa

4.2 - Quantia Escriturada Bruta e a Depreciação Acumulada no Início e no Fim do Período

Os Ativos Tangíveis apresentam a seguinte decomposição por classe:

Descrição do Activo	Quantia Escrit.Bruta 31.12.N	Depreciações Acumuladas 31.12.N	Quantia Escrit.Bruta 31.12.N-1	Depreciações Acumuladas 31.12.N-1
Edif.Otras Construções	131.394,17	0	92.791,21	0
Equipamento Básico	2.453,38	0	2.453,38	0

ASSOCIAÇÃO FAZEDORES DA MUDANÇA CONTRIBUINTE 510 886 450
VILA DE REI

Equipamento Administrativo	211,37	0	211,37	0
Outros At Fixos Tangíveis	5.494,69	0	0	0
Imobilizações em curso	38.602,96	0	0	0
TOTAL	139.553,61	0	93.002,58	0

4.3 -Reconciliação da Quantia Escriturada no Início e no Fim do Período que mostre as Adições, as Alienações, os Abates e as Depreciações

Os movimentos na rubrica Ativos Tangíveis durante o ano de 2022 e no ano anterior são os que se seguem:

QUANTIA ESCR.BRUTA	Saldo 31.12.N-1	Adições	Revalor.	Alienações	Abates	Det.p/Venda	Saldo 31.12.N
Edif.Outras Construções	92.791,21	0	0	0	0	0	92.791,21
Equip.Básico	0	2.453,38	0	0	0	0	2.453,38
Equip. Administrativo	211,37	0	0	0	0	0	211,37
Outros Act Fixos Tang	0	5.494,69	0	0	0	0	5.494,69
Imobilizações em curso	0	38.602,96	0	0	0	0	38.602,96
TOTAL	93.002,58	46.551,03	0	0	0	0	139.553,61
DEPRECIACÕES ACUM.:	Saldo 31.12.N-1	Adições	Diminuições	Saldo 31.12.N			
Edif.Outras Construções	0	0	0	0			
Equip.Básico	0	0	0	0			
Equip. Administrativo	0	0	0	0			
Outros At.Fixos Tang.	0	0	0	0			
TOTAL	0	0	0	0			
QUANT.ESCRITURADA							
Edif.Outras Construções	92.791,21						
Equip.Básico	2.453,38						
Equip. Administrativo	211,37						
Outros at fixos tangíveis	5.494,69						
Imobilizações em curso	38.602,96						
TOTAL	139.553,61						

5. Ativos Intangíveis

5.1 Divulgar se as Vidas Úteis são Indefinidas ou Finitas e, se forem Finitas, as Vidas Úteis ou as Taxas de Amortização Usadas

▷ Vidas úteis Finitas

Os elementos do Activo Intangível com vida útil finita têm as seguintes Vidas Úteis conforme indicado no mapa de depreciações e amortizações 32:

Ativos Intangíveis - Outros	Vida útil(anos)
Projetos desenvolvimento	3 anos-esta rubrica inclui elaboração e acompanhamento do projeto "Renovação Aldeias", elaboração website, ilustração, design livro

ASSOCIAÇÃO FAZEDORES DA MUDANÇA CONTRIBUINTE 510 886 450
VILA DE REI

Os elementos são amortizados pelo método da linha recta.

- **Quantia Bruta Escriturada e Qualquer Amortização Acumulada no Começo e Fim do Período**

Os Activos Intangíveis apresentam a seguinte decomposição:

Descrição do Activo	Quant. Escrit.Bruta 31.12.N	Depreciações Acumu. 31.12.N	Quant. Escrit.Bruta 31.12.N-1	Depreciações Acum. 31.12.N-1
Projetos Desenvolvimento	19.625,16	0	16.480,83	50
TOTAL	19.625,16	0	16.480,83	0

- **Reconciliação da Quantia Escriturada no Início e no Fim do Período que mostre as Adições, as Alienações, os Abates e as Amortizações**

Os movimentos na rubrica Ativos Intangíveis durante o ano de 2022 e no ano anterior são os que se seguem:

QUANT.ESCR.BRUTA:	Saldo 31.12.N-1	Adições	Alienações	Abates	Saldo 31.12.N
Projetos desenvolvimento	16.480,83	3.144,33	0	0	19.625,16
TOTAL	3.474,70	3.144,33	0	0	19.625,16
AMORT. ACUM.:	Saldo 31.12.N-1	Adições	Diminuições	Saldo 31.12.N	
Projetos desenvolvimento	0	0	0	0	
TOTAL	0	0	0	0	
QUANT.ESCRITURADA					
Projetos desenvolvimento	19.625,16				
TOTAL	19.625,16				

6. Inventários

6.1- Indicação do Sistema de Inventário e Forma de Custeio Utilizados

Os inventários encontram-se valorizados pelo custo. O custo inclui todos os custos de compra, custos de conversão e outros custos incorridos para colocar os inventários na sua condição actual.

A empresa valoriza os seus inventários pela fórmula de custeio de custo médio ponderado.

Demonstração do custo das mercadorias vendidas e matérias consumidas

Movimentos	Mercadorias	Mat Primas,sub consumo
Existências Iniciais	0	0
Compras	0	6,59
Existências Finais	0	0
TOTAL	0	6,59

7 - Subsídios do Governo

A empresa reconheceu nas suas Demonstrações Financeiras os seguintes Subsídios do Governo: A instituição tem em curso uma candidatura no âmbito da medida "Renovação de Aldeias" em que o investimento seria financiado em 85 %, valores esses contabilizados na conta 59311, como se trata de um subsídio não reembolsável este será contabilizado anualmente há medida que os bens forem amortizados. Em 2022, foi o ano de regularizações pelo que optou se por apenas começar a dar início de utilização aos bens do ativo fixo tangível e intangível em 2023, pelo que ainda não está refletido em 2022.

31.12.N			
Descrição do subsídio	Natureza reembolso	Capitais próprios-Conta 59311	Demonst. dos Resultados-Conta 7883
Ifap-Medida Renovação Aldeias	Não reembolsável	135.593,44	0
TOTAL		135.593,44	0
31.12.N-1			
Descrição do subsídio	Natureza reembolso	Capitais próprios-Conta 59311	Demonst. dos Resultados-Conta 7883
Ifap-Medida Renovação Aldeias	Não reembolsável	135.593,44	0
TOTAL		135.593,44	0

8- Capital Próprio

8.1 - Explicitação e Justificação dos Movimentos Ocorridos em cada uma das Rubricas de Capitais Próprios, constantes do Balanço, para além das referidas anteriormente

Durante o período ocorreram as seguintes movimentações nos Capitais Próprios:

Rúbricas Capital Próprio	Saldo em 31.12.N-1	Aumentos	Diminuições	Saldo em 31.12.N
Fundos	376,83	0	0	376,83
Resultados Transitados	8.351,57	5.346,46	1.745,01	11.953,02
O variações nos fundos patrimoniais	60.000,00	75.593,44	0	135.593,44
Resultado líquido do período	5.346,46	11.917,05	0	17.263,51
TOTAIS	74.074,86	92.856,95	1.745,01	165.186,80

A rubrica capitais próprios apresenta no ano 2021 uma situação líquida positiva de 74.074,86, em 2022 esta situação é de 165.186,80. Este aumento foi gerado pela transferência do resultado positivo de 2021 de 5.346,46 com o aumento da rubrica outras variações nos fundos patrimoniais; nesta última rubrica regista se um recebimento de 32.930,09 a 31 maio de 2022 (Subsidio do Ifap do projeto em curso Renovação de Aldeias) e ainda a reclassificação de uma conta que estava no balancete em devedores diversos no valor de 42.663,35. No final de 2022 a conta 59311-Subsidio cada da Pax-projeto Renovação de Aldeias evidencia o valor 135.593,44 que é o valor previsto inicialmente, o que corresponde a 85 % de valor do investimento.

9- Benefícios dos empregados

A instituição não teve colaboradores nem custos com pessoal.

10- Outras Informações

❖ O conta "Estado e Outros Entes Públicos" apresentava os seguintes saldos:

	31.12.N	31.12.N-1
Imposto sobre o valor acrescentado	4.278,43	0
Imposto sobre o rendimento pessoas colectivas:		
Imposto Estimado	0	0
Pagamentos por conta	0	0
Retenções na Fonte	0	0
Retenção favor segurança social		0
TOTAL DO ACTIVO	4.278,43	0
Imposto sobre o rendimento pessoas singulares	0	0
Outras tributações (Fundos compensação)	0	0
Contribuições para a segurança social	0	0
Imposto sobre o valor acrescentado	0	0
Imposto Estimado	0	0
Pagamentos por conta	0	0
Retenções na Fonte	7,50	0
TOTAL DO PASSIVO	7,50	0

Na rubrica do estado, evidencia-se um saldo a favor da instituição no valor 4.278,43 em Iva a recuperar. A pagar ao Estado estão 7,50 referente a uma retenção na fonte de uma Fatura- recibo verde de uma solicitadora emitida em 31-08-2022.

❖ O detalhe da conta "Outros Rendimentos e Ganhos" é apresentado da seguinte forma:

Descrição	Ano N	Ano N-1
Rendimentos Suplementares	0	0
Desconto de pronto pagamento obtidos	0,11	0
Recuperação de dívidas a receber	0	0
Ganhos em inventários	0	0
Rendimentos e ganhos nos restantes activos financeiros	0	0
Rendimentos e ganhos em investimentos não financeiros	0	0
Outros	00	0
TOTAL	0,11	0

Nesta rubrica, há apenas um pequeno desconto num pagamento de uma fatura a um fornecedor sem relevância.

ASSOCIAÇÃO FAZEDORES DA MUDANÇA CONTRIBUINTE 510 886 450
VILA DE REI

❖ O detalhe da conta "Outros Gastos e Perdas" é apresentado da seguinte forma:

Descrição	Ano N	Ano N-1
Impostos	0	0
Desconto de pronto pagamento concedidos	0	0
Dívidas incobráveis	0	0
Perdas em inventários	0	0
Gastos e perdas nos restantes investimentos financeiros	0	0
Gastos e perdas em investimentos não financeiros	0	0
Outros	1.123,09	0
TOTAL	1.123,09	0

Nesta rubrica estão evidenciados custos bancários com comissões, transferências e com a garantia da Garval.

❖ Rendimentos "Subsídios e doações"

Descrição	Ano N	Ano N-1
Subsídios Estado	400,00	0
Doações donativos	18.833,63	0
TOTAL	19.233,63	0

Nesta rubrica estão evidenciados os principais proveitos que a instituição obteve, 400 euros de um subsídio do Município de Vila de rei e 18.833,63 € de donativos de empresas e de particulares.


❖ Notas finais

A instituição a 31 dezembro não tem dívidas a fornecedores nem a clientes.

A instituição, apresentou um total de rendimentos de 19.233,74 € provenientes de donativos, quanto a gastos totalizou 1.970,23 € resultando assim num resultado líquido do período 17.263,51 €.

Vila de Rei, 25 de Março de 2024

A Direcção,



O Contabilista Certificado

